

Zubehör Spur 1




WEINERT MODELLBAU



Förderband
für Ladestraßen und
Bahnbetriebswerke
Bausatz aus Weißmetall und Ätzteilen (Abb H0)

Bausatz 2916



Kleine Schubkarre
Messingfeingussteile

Bausatz 2934

Bahnsteigholzkarren
geschlossene Ausführung
Messing-Ätzteile

Bausatz 2919




Kleine Sackkarre
Messingfeingussteile

Bausatz 2935

Bahnsteigholzkarren
offene Ausführung
Messing-Ätzteile

Bausatz 2918



Bahnhofs Lampe
nach 12-m-Mast-Vorbild
Mast mit Messingguss-Ausleger, beleuchtet

Echtholzmast 2901



Telegrafenmasten mit Einzelisolatoren
20 Isolatoren, 5 Masten

Messingguss-Teile 2914

Telegrafenmasten
Echtholz-Einzelmasten, 5 mittellange Traversen mit 8 Isolatoren aus Messingguss

Bausatz 2910



DB-Zugschluss Scheiben
8 x Halter Zg 3, 2 x Halter Zg 4, mit Schiebbildern

Bauteile 2917

DR- und DRG-Zugschluss Scheiben
zum Aufstecken auf Schluss-scheibenhalter, 8 x Halter Zg 3, 2 x Halter Zg 4, Messing-Ätzteile mit Schiebbild

Bauteile 29171

Gully und Kanaldeckel
Messingätzteile

2923

Fernsprechkasten
Weißmetall mit Messingmast und Schiebbild

Bausatz 2928

Drehkreuz für Bahnübergang
1 Paar

Messingfeinguss 2922




Gitter-Flachmast-Lampe
12-m-Mast; Epoche IV & V

Bausatz beleuchtet 2927

Gitter-Flachmast-Lampe
12-m-Mast; Epoche III

Bausatz beleuchtet 2926



Hydrant
Messingfeinguss

2933

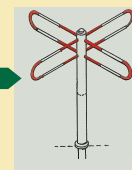


Foto:H0



Foto:H0

Zeitungswagen
für den Bahnsteig – passend zu Epoche III
Messing-Ätzteile mit Beschriftungssatz

Bausatz 2902

Hemmschuh-Ständer
mit 5 Hemmschuhen

Messing-Gussteile 2904

10 Hemmschuhe
für die Epochen II, III und IV

Messing-Gussteile 2905





Zaun aus Schienenprofilen

Messing-Feinguss-Teile und Draht

10 Pfähle – 130 cm 2925

Schmiedeeiserner Zaun

Vorbildhöhe 115 cm

Messingätzteile

Zaun 112 cm 2931


Doppeltor und Pforte 2932



Zaun aus Blechprofilen

Messingätzteile und Draht


20 Pfähle – ca. 260 cm 2924



Absperrgitter

Für kurzfristiges Absperrn bei Veranstaltungen;
ab Epoche IVr

Neusilber-Ätzteile – 7 Stück 2909



Zaun mit Betonpfählen, leichte Ausführung

20 Pfähle aus Kunststoff; Draht

260 cm Länge 2937

Geländer moderne Ausführung

für Brücken und zur Begrenzung
des Bahngeländes

Messing-Ätzteil – mit Bohrschablone

Modelllänge 56 cm 2906

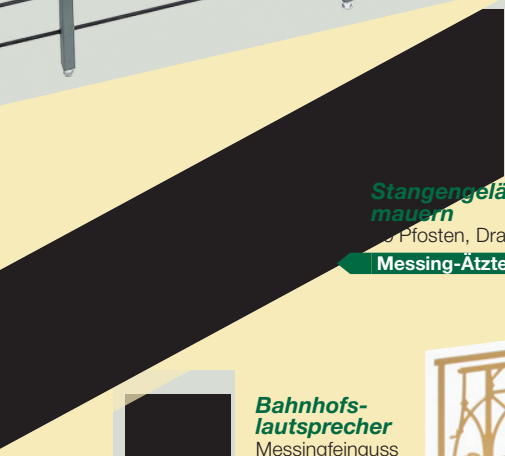
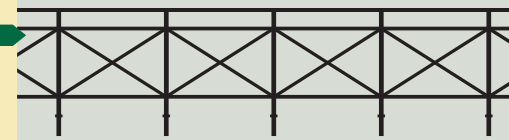
Geländer

für Brücken und zur Begrenzung des

Bahngeländes

Messing-Ätzteil – mit Bohrschablone

Modelllänge 56 cm 2907



Stangengeländer für Ufermauern

20 Pfosten, Draht, mit Bohrschablone

Messing-Ätzteile 2908



Bahnhofs-lautsprecher

Messingfeinguss

2 Stück 2929



Brückengeländer der Hamburger Kehrwiederbrücke

Messing-Ätzteile

Modelllänge 56 cm 2900

Ölkannen

verschiedene Ausführungen

je 2 Stück – Messingfeinguss 2936



Bahnsteig-Gepäckkarre

Messing-Ätzteile

Messing-Ätzteile 2911



Zweirädrige Gepäckkarre

Messing-Ätzteile

Messing-Ätzteile 2912

Doppelbank


DB – aus den 50er Jahren – 2 Stück

Messing-Ätzteile 2913

Bahnhofspapierkorb

2 Stück

Messing-Ätzteile 2903



Schürhakengestell

Messing-Ätzteile 2915

Mülltonne

der 50er und 60er Jahre
2 Stück

Messingguss 2930



Wartezeichen

ohne Laterne

Bausatz 2920

Fertigmodell 29201

Wartezeichen mit Anstrahlleuchte

beleuchtet mit 1 Diode

Bausatz 2921

Fertigmodell 29211

Wartezeichen mit Sh 1


beleuchtet mit 2 Dioden

Fertigmodell 29212

Wartezeichen mit Sh 1 und Anstrahlleuchte

Beleuchtet mit 3 Dioden

Fertigmodell 29213



Sh1 mit Anstrahlleuchte

WEINERT MODELLBAU

info@weinert-modellbau.de • www.weinert-modellbau.de • www.mein-gleis.de

Weinert Modellbau · Inh. Birgit Weinert

Mittelwendung 7 · 28844 Weyhe-Dreye · Tel 04203/9464 · Fax 5230

Preislisten zum Download auf der Webseite oder gegen ausreichend frankierten Rückumschlag

Wartesignal-Bausätze bestehend aus:

Messingfeinguss-Mast mit W-Schild, Schiebebildern in Orange und Weiß, beleuchtet mit 1 bis 3 LED