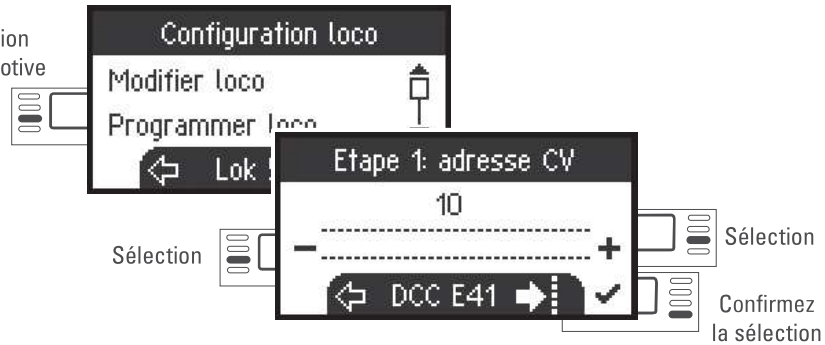


### Programmation d'une locomotive

Sélection :  
programmation  
d'une locomotive

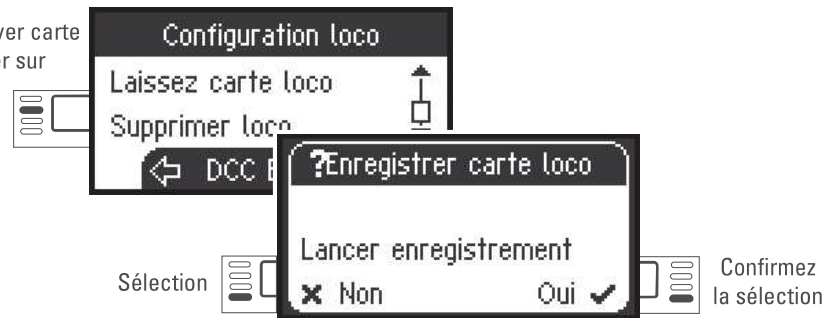


Commencez par déterminer la valeur CV à traiter (selon la notice d'utilisation de votre décodeur/locomotive) et confirmez la sélection. La valeur CV recherchée est d'abord chargée ; vous pouvez ensuite la modifier et confirmer. Vous pouvez ainsi modifier n'importe quelle valeur CV autorisée.

### Enregistrement sur la carte loco

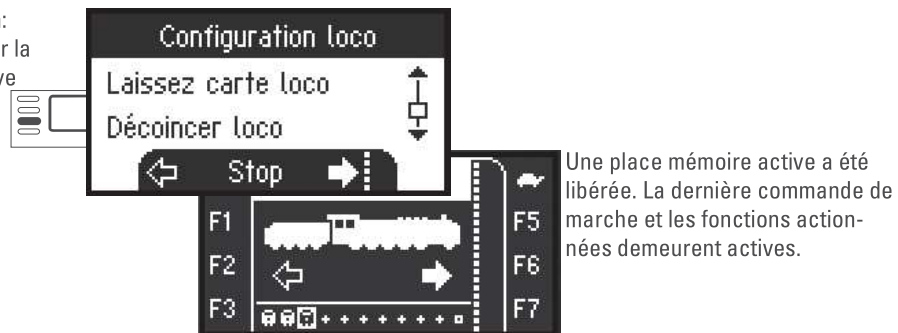
Enfichez la carte loco (voir page 5)

Sélection : graver carte  
loco/enregistrer sur  
carte loco



### Décoincer loco

Sélection:  
débloquer la  
locomotive



Une place mémoire active a été libérée. La dernière commande de marche et les fonctions actionnées demeurent actives.